
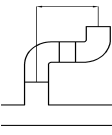
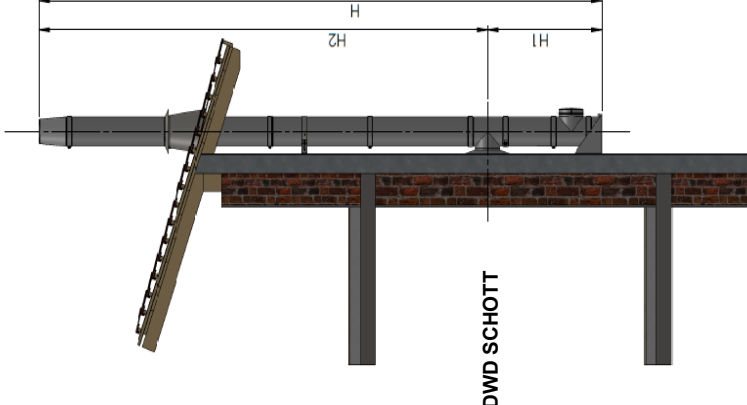


## Datenerfassungsblatt zur Kaminauslegung für NiroLine DW 5000

Firma:		Name:		Gerät:		Öl: <input type="radio"/>	
Bauvorhaben:		Kommission:		Hersteller:		Gas: <input type="radio"/>	
Ansprechpartner:		Tel. Nr.:		Type:		Festbrennstoff: <input type="radio"/>	
Abgabetermin:		Faxnummer:		Leistung:		Unterdruck <input type="radio"/> Überdruck <input type="radio"/>	
<b>Steigleitung:</b> Gesamthöhe: _____ m Wirksame Höhe:  _____ m		<b>Verbindungsleitung:</b> Gesamthöhe: _____ m Wirksame Höhe:  _____ m					
Einmündung: _____ ° T-Stück 45° <input type="radio"/> T-Stück 87° <input type="radio"/> Revision oben <input type="radio"/>		Gestreckte Länge: _____ m Umlenkungen: _____ Stk. _____ ° _____ Stk. _____ °					
Zugbegrenzer mit Ex.-Klappe <input type="radio"/> Steigleit. <input type="radio"/> Verbind.leit. <input type="radio"/> Zugbegrenzer ohne Ex.-Klappe <input type="radio"/> Steigleit. <input type="radio"/> Verbind.leit. <input type="radio"/>		DN: _____ mm Wandabstand: _____ mm Mauerstärke: _____ mm					
IH: _____ IH1: _____ IH2: _____							
Dachdurchführung: Ja <input type="radio"/> Nein <input type="radio"/>		Putztüre zum Einmauern Größe: _____ Schachtgröße: _____ Dachneigung: _____ ° .... °					
Sonstige Bemerkungen:							
Tel.: +43 512 28 88 81 Fax.: +43 512 28 88 81 - 10 Mail: anfrage@stocker-kaminsysteme.com							